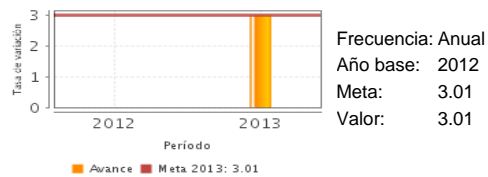


Descripción del Programa:

El principal objetivo del programa es promover el fortalecimiento de los procesos culturales comunitarios a través del apoyo a propuestas colectivas. Lo cual se realiza mediante la participación de los tres órdenes de gobierno, además de las organizaciones civiles, para el financiamiento de las propuestas colectivas. El programa está dirigido a todos los grupos portadores de cultura popular interesados en recibir financiamiento para el desarrollo de sus proyectos culturales.

Resultados

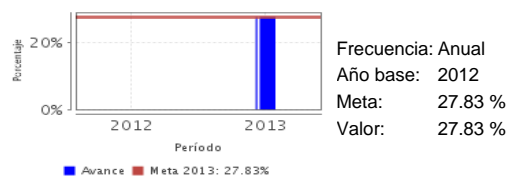
Variación porcentual de los grupos de portadores de cultura popular que reciben un apoyo



¿Cuáles son los resultados del programa y cómo los mide?

El programa mide sus principales resultados a través de su indicador de fin, el cual refleja la variación porcentual de los grupos portadores de cultura popular que reciben apoyos del programa, y el porcentaje reportado para el ejercicio fiscal 2013 fue de 156%. Por otra parte, el indicador a nivel de propósito muestra la proporción de proyectos apoyados, con respecto de las solicitudes de apoyo recibidas, y también se rebasó el 100% de lo programado, alcanzando un 101.7%, en el mismo periodo.

Proporción de Proyectos Apoyados con Respecto a Proyectos Recibidos



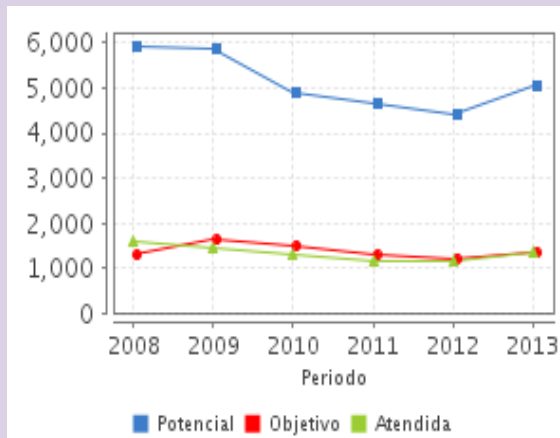
Definición de Población Objetivo:

La población objetivo del programa son los grupos portadores de cultura popular que presentaron algún proyecto y están interesados en contar con el apoyo del programa, y para 2013, los que presentaron algún proyecto, monto que asciende a 1,336 grupos portadores de cultura popular.

Cobertura

Entidades atendidas	32
Municipios atendidos	-
Localidades atendidas	-
Hombres atendidos	0
Mujeres atendidas	0

Evolución de la Cobertura



Análisis de la Cobertura

La cobertura del programa es a nivel nacional, atiende a los grupos portadores de cultura popular de las 32 Entidades Federativas del país.

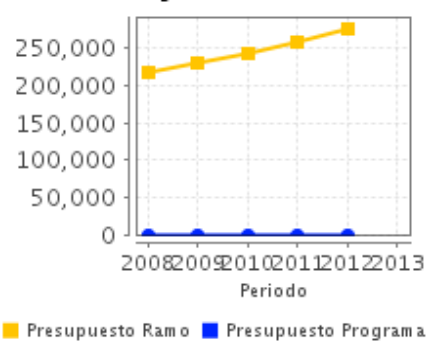
Cobertura

Cuantificación de

Unidad de Medida PA proyectos de cultura popular	Valor 2013
Población Potencial	5,064
Población Objetivo	1,336
Población Atendida	1,358
Población Atendida/ Población Objetivo	101.65 %

Análisis del Sector

Evolución del Presupuesto Programa vs. Ramo



Datos Presupuestarios *

Año	Presupuesto del Programa (MDP) (1)	Presupuesto del Ramo (MDP) (2)	% = (1)/(2)
2008	22.658	218,361.93	0.01 %
2009	26.116	230,072.23	0.01 %
2010	28.314	242,982.40	0.01 %
2011	24.123	258,804.43	0.01 %
2012	23.3	276,071.41	0.01 %
2013	ND	ND	ND

Análisis del Sector

El programa se encuentra alineado al Objetivo 5 del Programa Sectorial de Educación, que es promover y difundir el arte y la cultura con recursos formativos privilegiados para impulsar la educación integral. En especial a la línea de acción 5.2.1 que señala: Desarrollar acciones de recuperación, rehabilitación, mantenimiento y equipamiento de la infraestructura cultural en apoyo al proceso educativo, y su contribución consiste en la promoción de la concurrencia de recursos para la promoción de los proyectos culturales.

Año de inicio del Programa: 2010

* Valores a precios constantes promedio de 2012, actualizados con el Índice Nacional de Precios al Consumidor (INPC)
MDP: Millones de Pesos